	Sprawozdanie z badań	Wydanie: 13 Data: 27.07.2023
	PRZEDSIĘBIORSTWO KOMUNALNE SP. Z O.O. ul. Polna 71, 63-300 Pleszew LABORATORIUM PK Ul. Długa 65, 63-300 Zielona Łąka	Strona 1 / 2
		F – 12/POL – 14



AB 1104

Egzemplarz nr 1/2

Sprawozdanie z badań nr 1875 z dnia 11.12.2024

Nr protokołu / data: 2522/2024 z 04.12.2024	Obiekt badania / stan próbki: woda do spożycia / pozyt.
Data zlecenia: 08.01.2024	Zlecenie nr: 6/2024
Data pobrania: 04.12.2024	Data przyjęcia do badań : 04.12.2024
Data rozpoczęcia badań: 04.12.2024	Data zakończenia badań : 07.12.2024
Adres Klienta: Zakład Wodociągów i Kanalizacji, ul. Kaliska 153a, 63-300 Pleszew	

Miejsce pobrania Numer próbki:	Centralna Stacja Wodociągów, Pleszew, ul Kaliska 153a Hydrofornia - woda uzdatniona (2539)
Procedury pobrania:	PN-ISO 5667-5:2017-10 A PN-EN ISO 19458:2007 A
Warunki środowiskowe przy pobieraniu próbek (temp., opady, słońce):	

Niniejsze sprawozdanie zawiera wyniki badań objęte zakresem akredytacji. Wszystkie wielkości poprzedzone znakiem „<” lub „>” są rezultatami. Metody akredytowane zostają oznaczane literą A, metody nieakredytowane literami NA. Nr certyfikatu akredytacji: AB 1104.

Wyniki / rezultaty badań :

Lp	Nazwa parametru	J/m	Nr próbki/Wynik/rezultat		Wartość parametryczna ¹⁾	Metoda badawcza
			2539			
1	Barwa (pH pomiaru)	mgPt/l -	8 ±1*	(7,4)	Akceptowalna przez konsumenta i bez nieprawidłowych zmian. Pożądana wartość tego parametru w wodzie w kranie konsumenta – do 15mgPt/l.	PN-EN ISO 7887:2012 Metoda C +Ap1:2015-06 A
2	Mętność	NTU	0,20 ±0,05*		Akceptowalna przez konsumenta i bez nieprawidłowych zmian. Zalecany zakres wartości do 1,0 NTU	PN-EN ISO 7027-1:2016-09 A
3	pH*** (temperatura pomiaru)	- °C	7,4 ±0,1*	(12,2)	6,5-9,5	PN -EN ISO 10523:2012 A
4	Przewodność elektryczna właściwa (temperatura pomiaru)	µS/cm w 25°C °C	694 ±28*	(12,0)	2500	PN-EN 27888:1999 A Korekta za pomocą urządzenia do kompensacji temperatury
5	Jon amonowy	mg/l	<0,06 (0,06 ±0,02*)		0,50	PN-ISO 7150-1:2002 A
6	Azotany	mg/l	2,53 ±0,38*		50	PN-82/C-04576/08 AAW
7	Azotyny	mg/l	0,013 ±0,003*		0,5	PN-ISO 26777:1999 A
8	Chlor wolny	mg/l	0,25 ±0,06*		0,30	PBL – 16 wyd. 03 z 01.09.2021 Pocket Colorimeter II A
9	Fluorki	mg/l	1,00 ±0,18*		1,50	PBL – 08 wyd. 03 z 01.09.2021 A
10	Liczba bakterii grupy coli	jt./ 100 ml	0		0	PN-EN ISO 9308-1:2014-12 PN-EN ISO 9308-1:2014-12 /A1:2017-04 A
11	Liczba bakterii Escherichia coli	jt./ 100 ml	0		0	PN-EN ISO 9308-1:2014-12 PN-EN ISO 9308-1:2014-12 /A1:2017-04 A
12	Liczba enterokoków kałowych	jt./ 100 ml	0		0	PN-EN ISO 7899-2:2004 A
13	Ogólna liczba mikroorganizmów w temp. (22±2)° C po (68±4) godz.****	jt./ 1 ml	2 [0;8]*		Bez nieprawidłowych zmian Zaleca się, aby ogólna liczba mikroorganizmów nie przekraczała 100jt./1ml w wodzie wprowadzanej do sieci wodociągowej i 200 jt./1ml w kranie konsumenta	PN-EN ISO 6222.2004 A
14	Zapach ²⁾ 23°C ±2°C; Czas przechowywania próbki: 2h Data badania: 04.12.2024 Godz. badania: 11,00	TON	< 2		Akceptowalny przez konsumenta i bez nieprawidłowych zmian	PN-EN 1622:2006 A Metoda uproszczona, parzysta, wybór niewymuszony
15	Smak ²⁾ 23°C ±2°C; Czas przechowywania próbki: 71h Data badania: 07.12.2024 Godz. badania: 8,00	TFN	< 2		Akceptowalny przez konsumenta i bez nieprawidłowych zmian	PN-EN 1622:2006 A Metoda uproszczona, parzysta, wybór niewymuszony

1) - Rozporządzenie Ministra Zdrowia z dn. 7 grudnia 2017r. „w sprawie jakości wody przeznaczonej do spożycia przez ludzi (Dz.U. z 2017, poz.2294)

2) - Wynik badania na podstawie oceny prowadzonej przez 3 osobowy zespół oceniający. Woda odniesienia: „Żywiec”. Wynik: <2 – wynik akceptowalny przez zespół oceniający

W - Norma wycofana bez zastąpienia


* – Niepewność pomiaru wyliczona przy poziomie ufności ok. 95% i współczynniku rozszerzenia k = 2, do niepewności pomiaru wliczono niepewność pobrania próbek

** – Niepewność pomiaru wyliczona przy poziomie ufności ok. 95% i współczynniku rozszerzenia k = 2, oszacowana zgodnie z PN-ISO 29201:2022-02, opiera się na niepewności złożonej w podejściu całościowym.

***- Stężenie jonów wodoru

**** - Pożywka: Agar z ekstraktem drożdżowym bez glukozy

Znak „<” – rezultat poniżej zakresu akredytacji dla metody akredytowanej.

	Sprawozdanie z badań	Wydanie: 13 Data: 27.07.2023
	PRZEDSIĘBIORSTWO KOMUNALNE SP. Z O.O. ul. Polna 71 , 63-300 Pleszew LABORATORIUM PK Ul. Długa 65, 63-300 Zielona Łąka	Strona 2 / 2
		F – 12/POL – 14



AB 1104

Sprawozdanie z badań nr 1875 z dnia 11.12.2024

UWAGI:

...pozytywna ocena transportu próbek... Próbkobiorca: Justyna Soltysiak - certyfikat WSSE z dn. 18.04.2008.....Zatwierdzenie parametrów i metod badawczych przez PPIS w Pleszewie – decyzja ON.HK.904.1.2024 z 08.08.2024....

W przypadku, gdy zmierzona wartość nie jest zawarta w zakresie pomiarowym akredytowanej metody, jest ona przedstawiona jako rezultat badania, w formie „<y” lub „>y”, gdzie y jest wartością odpowiadającą dolnej/górnej granicy zakresu pomiarowego akredytowanej metody, podaną wraz z :

- właściwą jednostką miary
- informacją o wartości niepewności rozszerzonej odpowiednio dla dolnej lub górnej wartości granicy zakresu pomiarowego akredytowanej metody.

Cel badania:

Wyniki/rezultaty przeznaczone do wykorzystania w obszarze regulowanym prawnie.
 Klient został poinformowany o przydatności wyników badania do stwierdzenia zgodności w obszarze regulowanym prawnie.
 Klient wyraził zgodę na zastosowane metody badawcze.

Data sporządzenia sprawozdania: 11.12.2024

Oświadczenie:

Wyniki badania odnoszą się wyłącznie do badanej próbki. Bez pisemnej zgody Laboratorium badawczego sprawozdanie nie może być powielane inaczej jak tylko w całości. Laboratorium nie ponosi odpowiedzialności za pobranie, transport, metodę pobrania i czystość pojemników w przypadku próbki pobieranej przez Klienta. Klient ma prawo do złożenia skargi związanej ze sposobem realizacji zlecenia.


Sprawozdanie sporządził:

Laboratorium
 Kierownik ds. technicznych
 mgr Patrycja Karpińska

Sprawozdanie autoryzował:

Laboratorium
 Kierownik ds. technicznych
 mgr Patrycja Karpińska

-koniec sprawozdania-

	Sprawozdanie z badań	Wydanie: 13 Data: 27.07.2023
	PRZEDSIĘBIORSTWO KOMUNALNE SP. Z O.O. ul. Polna 71, 63-300 Pleszew LABORATORIUM PK Ul. Długa 65, 63-300 Zielona Łąka	Strona 1 / 2
		F – 12/POL – 14



AB 1104

Egzemplarz nr 1/2

Sprawozdanie z badań nr 1876 z dnia 11.12.2024

Nr protokołu / data: 2523/2024 z 04.12.2024	Obiekt badania / stan próbek: woda do spożycia / pozyt.
Data zlecenia: 08.01.2024	Zlecenie nr: 6/2024
Data pobrania: 04.12.2024	Data przyjęcia do badań : 04.12.2024
Data rozpoczęcia badań: 04.12.2024	Data zakończenia badań : 07.12.2024
Adres Klienta: Zakład Wodociągów i Kanalizacji, ul. Kaliska 153a, 63-300 Pleszew	

Miejsce pobrania Numer próbki:	ujęcie Bógwidze Hydrofornia - woda uzdatniona (2540)
Procedury pobrania:	PN-ISO 5667-5:2017-10 A PN-EN ISO 19458:2007 A
Warunki środowiskowe przy pobieraniu próbek (temp., opady, słońce):	-

Niniejsze sprawozdanie zawiera wyniki badań objęte zakresem akredytacji. Wszystkie wielkości poprzedzone znakiem „<” lub „>” są rezultatami. Metody akredytowane zostają oznaczone literą A, metody nieakredytowane literami NA. Nr certyfikatu akredytacji: AB 1104.

Wyniki / rezultaty badań :

Lp	Nazwa parametru	J/m	Nr próbki/Wynik/rezultat		Wartość parametryczna ¹⁾	Metoda badawcza
			2540			
1	Barwa (pH pomiaru)	mgPtl -	7 ±1* (7,4)		Akceptowalna przez konsumenta i bez nieprawidłowych zmian. Pożądana wartość tego parametru w wodzie w kranie konsumenta – do 15mgPtl.	PN-EN ISO 7887:2012 Metoda C +Ap1:2015-06 A
2	Mętność	NTU	0,21 ±0,05*		Akceptowalna przez konsumenta i bez nieprawidłowych zmian. Zalecany zakres wartości do 1,0 NTU	PN-EN ISO 7027-1:2016-09 A
3	pH^{***} (temperatura pomiaru)	- °C	7,4 ±0,1* (12,4)		6,5-9,5	PN -EN ISO 10523:2012 A
4	Przewodność elektryczna właściwa (temperatura pomiaru)	µS/cm w 25°C °C	690 ±28* (12,2)		2500	PN-EN 27888:1999 A Korekta za pomocą urządzenia do kompensacji temperatury
5	Jon amonowy	mg/l	<0,06 (0,06 ±0,02*)		0,50	PN-ISO 7150-1:2002 A
6	Azotany	mg/l	1,77 ±0,27*		50	PN-82/C-04576/08 AW
7	Azotyny	mg/l	0,016 ±0,003*		0,5	PN-ISO 26777:1999 A
8	Chlor wolny	mg/l	<0,02 (0,020±0,003*)		0,30	PBL – 16 wyd. 03 z 01.09.2021 Pocket Colorimeter II A
9	Fluorki	mg/l	0,68 ±0,12*		1,50	PBL – 08 wyd. 03 z 01.09.2021 A
10	Liczba bakterii grupy coli	jtk./ 100 ml	0		0	PN-EN ISO 9308-1:2014-12 PN-EN ISO 9308-1:2014-12 /A1:2017-04 A
11	Liczba bakterii Escherichia coli	jtk./ 100 ml	0		0	PN-EN ISO 9308-1:2014-12 PN-EN ISO 9308-1:2014-12 /A1:2017-04 A
12	Liczba enterokoków kałowych	jtk / 100 ml	0		0	PN-EN ISO 7899-2:2004 A
13	Ogólna liczba mikroorganizmów w temp. (22±2)° C po (68±4) godz.****	jtk / 1 ml	1 [0,7]*		Bez nieprawidłowych zmian Zaleca się, aby ogólna liczba mikroorganizmów nie przekraczała 100jtk/1ml w wodzie wprowadzanej do sieci wodociągowej i 200 jtk/1ml w kranie konsumenta	PN-EN ISO 6222:2004 A
14	Zapach²⁾ 23°C ±2°C; Czas przechowywania próbki: 2h Data badania: 04.12.2024 Godz. badania: 11,00	TON	< 2		Akceptowalny przez konsumenta i bez nieprawidłowych zmian	PN-EN 1622:2006 A Metoda uproszczona, parzysta, wybór niewymuszony
15	Smak²⁾ 23°C ±2°C; Czas przechowywania próbki: 71h Data badania: 07.12.2024 Godz. badania: 8,00	TFN	< 2		Akceptowalny przez konsumenta i bez nieprawidłowych zmian	PN-EN 1622:2006 A Metoda uproszczona, parzysta, wybór niewymuszony

1) – Rozporządzenie Ministra Zdrowia z dn. 7 grudnia 2017r. „w sprawie jakości wody przeznaczonej do spożycia przez ludzi (Dz.U. z 2017, poz.2294)

2) - Wynik badania na podstawie oceny prowadzonej przez 3 osobowy zespół oceniający. Woda odniesienia: „Żywiec”. Wynik: <2 – wynik akceptowalny przez zespół oceniający

W - Norma wycofana bez zastąpienia


* – Niepewność pomiaru wyliczona przy poziomie ufności ok. 95% i współczynniku rozszerzenia k = 2, do niepewności pomiaru wliczono niepewność pobrania próbek

** – Niepewność pomiaru wyliczona przy poziomie ufności ok. 95% i współczynniku rozszerzenia k = 2, oszacowana zgodnie z PN-ISO 29201:2022-02, opiera się na niepewności złożonej w podejściu całościowym.

*** - Stężenie jonów wodoru

**** - Pożywka: Agar z ekstraktem drożdżowym bez glukozy

Znak „<” – rezultat poniżej zakresu akredytacji dla metody akredytowanej.

	Sprawozdanie z badań	Wydanie: 13 Data: 27.07.2023
	PRZEDSIĘBIORSTWO KOMUNALNE SP. Z O.O. ul. Polna 71 , 63-300 Pleszew LABORATORIUM PK Ul. Długa 65, 63-300 Zielona Łąka	Strona 2 / 2
		F – 12/POL – 14



AB 1104

Sprawozdanie z badań nr 1876 z dnia 11.12.2024

UWAGI:

...pozytywna ocena transportu próbek... Próbkiobiorca: Justyna Sołtysiak - certyfikat WSSE z dn. 18.04.2008.....Zatwierdzenie parametrów i metod badawczych przez PPIS w Pleszewie – decyzja ON.HK.904.1.2024 z 08.08.2024....

W przypadku, gdy zmierzona wartość nie jest zawarta w zakresie pomiarowym akredytowanej metody, jest ona przedstawiona jako rezultat badania, w formie „<y” lub „>y”, gdzie y jest wartością odpowiadającą dolnej/górnej granicy zakresu pomiarowego akredytowanej metody, podaną wraz z :

- właściwą jednostką miary
- informacją o wartości niepewności rozszerzonej odpowiednio dla dolnej lub górnej wartości granicy zakresu pomiarowego akredytowanej metody.

Cel badania:

Wyniki/rezultaty przeznaczone do wykorzystania w obszarze regulowanym prawnie.
 Klient został poinformowany o przydatności wyników badania do stwierdzenia zgodności w obszarze regulowanym prawnie.
 Klient wyraził zgodę na zastosowane metody badawcze.

Data sporządzenia sprawozdania: 11.12.2024

Oświadczenie:

Wyniki badania odnoszą się wyłącznie do badanej próbki. Bez pisemnej zgody Laboratorium badawczego sprawozdanie nie może być powielane inaczej jak tylko w całości. Laboratorium nie ponosi odpowiedzialności za pobranie, transport, metodę pobrania i czystość pojemników w przypadku próbki pobieranej przez Klienta. Klient ma prawo do złożenia skargi związanej ze sposobem realizacji zlecenia.


Sprawozdanie sporządził:

Laboratorium
 Kierownik ds. technicznych
 mgr Patrycja Karpińska

Sprawozdanie autoryzował:

Laboratorium
 Kierownik ds. technicznych
 mgr Patrycja Karpińska

-koniec sprawozdania-

	Sprawozdanie z badań	Wydanie: 13 Data: 27.07.2023
	PRZEDSIĘBIORSTWO KOMUNALNE SP. Z O.O. ul. Polna 71, 63-300 Pleszew LABORATORIUM PK Ul. Długa 65, 63-300 Zielona Łąka	Strona 1 / 2
		F – 12/POL – 14



AB 1104

Egzemplarz nr 1/2

Sprawozdanie z badań nr 1877 z dnia 11.12.2024

Nr protokołu / data: 2524/2024 z 04.12.2024	Obiekt badania / stan próbek: woda do spożycia / pozyt.
Data zlecenia: 08.01.2024	Zlecenie nr: 6/2024
Data pobrania: 04.12.2024	Data przyjęcia do badań : 04.12.2024
Data rozpoczęcia badań: 04.12.2024	Data zakończenia badań : 07.12.2024
Adres Klienta: Zakład Wodociągów i Kanalizacji, ul. Kaliska 153a, 63-300 Pleszew	

Miejsce pobrania Numer próbki:	ujęcie Kuczków Hydrofornia - woda uzdatniona (2541)
Procedury pobrania:	PN-ISO 5667-5:2017-10 A PN-EN ISO 19458:2007 A
Warunki środowiskowe przy pobieraniu próbek (temp., opady, słońce):	-

Niniejsze sprawozdanie zawiera wyniki badań objęte zakresem akredytacji. Wszystkie wielkości poprzedzone znakiem „<” lub „>” są rezultatami. Metody akredytowane zostają oznaczone literą A, metody nieakredytowane literami NA. Nr certyfikatu akredytacji: AB 1104.

Wyniki / rezultaty badań :

Lp	Nazwa parametru	J/m	Nr próbki/Wynik/rezultat		Wartość parametryczna ¹⁾	Metoda badawcza
			2541			
1	Barwa (pH pomiaru)	mgPVI -	6 ±1* (7,4)		Akceptowalna przez konsumenta i bez nieprawidłowych zmian. Pożądana wartość tego parametru w wodzie w kranie konsumenta – do 15mgPVI.	PN-EN ISO 7887:2012 Metoda C +Ap1:2015-06 A
2	Mętność	NTU	0,23 ±0,06*		Akceptowalna przez konsumenta i bez nieprawidłowych zmian. Zalecany zakres wartości do 1,0 NTU	PN-EN ISO 7027-1:2016-09 A
3	pH** (temperatura pomiaru)	- °C	7,4 ±0,1* (12,0)		6,5-9,5	PN-EN ISO 10523:2012 A
4	Przewodność elektryczna właściwa (temperatura pomiaru)	µS/cm w 25°C °C	692 ±28* (12,2)		2500	PN-EN 27888:1999 A Korekta za pomocą urządzenia do kompensacji temperatury
5	Jon amonowy	mg/l	0,06 ±0,02*		0,50	PN-ISO 7150-1:2002 A
6	Azotany	mg/l	1,90 ±0,29*		50	PN-82/C-04576/08 A/W
7	Azotyny	mg/l	0,010 ±0,002*		0,5	PN-ISO 26777:1999 A
8	Chlor wolny	mg/l	<0,02 (0,020±0,003*)		0,30	PBL – 16 wyd. 03 z 01.09.2021 Pocket Colorimeter II A
9	Liczba bakterii grupy coli	jt./ 100 ml	0		0	PN-EN ISO 9308-1:2014-12 /A1:2017-04 A
10	Liczba bakterii Escherichia coli	jt./ 100 ml	0		0	PN-EN ISO 9308-1:2014-12 /A1:2017-04 A
11	Liczba enterokoków kałowych	jt./ 100 ml	0		0	PN-EN ISO 7899-2:2004 A
12	Ogólna liczba mikroorganizmów w temp. (22±2)° C po (68±4) godz.****	jt./ 1 ml	3 [1;10]*		Bez nieprawidłowych zmian Zaleca się, aby ogólna liczba mikroorganizmów nie przekraczała 100jt./1ml w wodzie wprowadzanej do sieci wodociągowej i 200 jt./1ml w kranie konsumenta	PN-EN ISO 6222:2004 A
13	Zapach²⁾ 23°C ±2°C; Czas przechowywania próbki: 2h Data badania: 04.12.2024 Godz. badania: 11,00	TON	< 2		Akceptowalny przez konsumenta i bez nieprawidłowych zmian	PN-EN 1622:2006 A Metoda uproszczona, parzysta, wybór niewymuszony
14	Smak²⁾ 23°C ±2°C; Czas przechowywania próbki: 71h Data badania: 07.12.2024 Godz. badania: 8,00	TFN	< 2		Akceptowalny przez konsumenta i bez nieprawidłowych zmian	PN-EN 1622:2006 A Metoda uproszczona, parzysta, wybór niewymuszony

1) - Rozporządzenie Ministra Zdrowia z dn. 7 grudnia 2017r. „w sprawie jakości wody przeznaczonej do spożycia przez ludzi (Dz.U. z 2017, poz.2294)

2) - Wynik badania na podstawie oceny prowadzonej przez 3 osobowy zespół oceniający. Woda odniesienia: „Żywiec”. Wynik: <2 – wynik akceptowalny przez zespół oceniający

W - Norma wycofana bez zastąpienia


* – Niepewność pomiaru wyliczona przy poziomie ufności ok. 95% i współczynniku rozszerzenia k = 2, do niepewności pomiaru wliczono niepewność pobrania próbek

** – Niepewność pomiaru wyliczona przy poziomie ufności ok. 95% i współczynniku rozszerzenia k = 2, oszacowana zgodnie z PN-ISO 29201:2022-02, opiera się na niepewności złożonej w podejściu całościowym.

*** - Stężenie jonów wodoru

**** - Pożywka: Agar z ekstraktem drożdżowym bez glukozy

Znak „<” – rezultat poniżej zakresu akredytacji dla metody akredytowanej.

	Sprawozdanie z badań	Wydanie: 13 Data: 27.07.2023
	PRZEDSIĘBIORSTWO KOMUNALNE SP. Z O.O. ul. Polna 71, 63-300 Pleszew LABORATORIUM PK Ul. Długa 65, 63-300 Zielona Łąka	Strona 2 / 2
		F – 12/POL – 14



AB 1104

Sprawozdanie z badań nr 1877 z dnia 11.12.2024

UWAGI:

...pozytywna ocena transportu próbek... Próbkobiorca: Justyna Sołtysiak - certyfikat WSSE z dn. 18.04.2008.....Zatwierdzenie parametrów i metod badawczych przez PPIS w Pleszewie – decyzja ON.HK.904.1.2024 z 08.08.2024.....

W przypadku, gdy zmierzona wartość nie jest zawarta w zakresie pomiarowym akredytowanej metody, jest ona przedstawiona jako rezultat badania, w formie „<y” lub „>y”, gdzie y jest wartością odpowiadającą dolnej/górnej granicy zakresu pomiarowego akredytowanej metody, podaną wraz z :

- właściwą jednostką miary
- informacją o wartości niepewności rozszerzonej odpowiednio dla dolnej lub górnej wartości granicy zakresu pomiarowego akredytowanej metody.

Cel badania:

Wyniki/rezultaty przeznaczone do wykorzystania w obszarze regulowanym prawnie.

Klient został poinformowany o przydatności wyników badania do stwierdzenia zgodności w obszarze regulowanym prawnie.

Klient wyraził zgodę na zastosowane metody badawcze.

Data sporządzenia sprawozdania: 11.12.2024

Oświadczenie:

Wyniki badania odnoszą się wyłącznie do badanej próbki. Bez pisemnej zgody Laboratorium badawczego sprawozdanie nie może być powielane inaczej jak tylko w całości. Laboratorium nie ponosi odpowiedzialności za pobranie, transport, metodę pobrania i czystość pojemników w przypadku próbki pobieranej przez Klienta. Klient ma prawo do złożenia skargi związanej ze sposobem realizacji zlecenia.


Sprawozdanie sporządził:

Laboratorium
 Kierownik ds. technicznych
 mgr Patrycja Karpińska

Sprawozdanie autoryzował:

Laboratorium
 Kierownik ds. technicznych
 mgr Patrycja Karpińska

-koniec sprawozdania-

	Sprawozdanie z badań PRZEDSIĘBIORSTWO KOMUNALNE SP. Z O.O. ul. Polna 71, 63-300 Pleszew LABORATORIUM PK Ul. Długa 65, 63-300 Zielona Łąka	Wydanie: 13 Data: 27.07.2023
		Strona 1 / 2 F – 12/POL – 14



AB 1104

Egzemplarz nr 1/2

Sprawozdanie z badań nr 1878 z dnia 11.12.2024

Nr protokołu / data: 2525/2024 z 04.12.2024	Objekt badania / stan próbek: woda do spożycia / pozyt.
Data zlecenia: 08.01.2024	Zlecenie nr: 6/2024
Data pobrania: 04.12.2024	Data przyjęcia do badań : 04.12.2024
Data rozpoczęcia badań: 04.12.2024	Data zakończenia badań : 07.12.2024
Adres Klienta: Zakład Wodociągów i Kanalizacji, ul. Kaliska 153a, 63-300 Pleszew	

Miejsce pobrania Numer próbki:	Stacja Uzdatniania Wody Lenartowice woda uzdatniona (2542)
Procedury pobrania:	PN-ISO 5667-5:2017-10 A PN-EN ISO 19458:2007 A
Warunki środowiskowe przy pobieraniu próbek (temp., opady, słońce):	-

Niniejsze sprawozdanie zawiera wyniki badań objęte zakresem akredytacji. Wszystkie wielkości poprzedzone znakiem „<” lub „>” są rezultatami. Metody akredytowane zostają oznaczane literą A, metody nieakredytowane literami NA. Nr certyfikatu akredytacji: AB 1104.

Wyniki / rezultaty badań :

Lp	Nazwa parametru	J/m	Nr próbki/Wynik/rezultat		Wartość parametryczna ¹⁾	Metoda badawcza
			2542			
1	Barwa (pH pomiaru)	mgPt/l	6 ±1*	(7,4)	Akceptowalna przez konsumenta i bez nieprawidłowych zmian. Pożądana wartość tego parametru w wodzie w kranie konsumenta – do 15mgPt/l.	PN-EN ISO 7887:2012 Metoda C +Ap1:2015-06 A
2	Mętność	NTU	0,21 ±0,05*		Akceptowalna przez konsumenta i bez nieprawidłowych zmian. Zalecany zakres wartości do 1,0 NTU	PN-EN ISO 7027-1:2016-09 A
3	pH^{***} (temperatura pomiaru)	- °C	7,4 ±0,1*	(12,4)	6,5-9,5	PN-EN ISO 10523:2012 A
4	Przewodność elektryczna właściwa (temperatura pomiaru)	µS/cm w 25°C °C	695 ±28*	(12,4)	2500	PN-EN 27888:1999 A Korekta za pomocą urządzenia do kompensacji temperatury
5	Jon amonowy	mg/l	0,06 ±0,02*		0,50	PN-ISO 7150-1:2002 A
6	Azotany	mg/l	2,03 ±0,30*		50	PN-82/C-04576/08 AAW
7	Azotyny	mg/l	0,020 ±0,004*		0,5	PN-ISO 26777:1999 A
8	Chlor wolny	mg/l	<0,02 (0,020±0,003*)		0,30	PBL – 16 wyd. 03 z 01.09.2021 Pocket Colorimeter II A
9	Liczba bakterii grupy coli	jtk / 100 ml	0		0	PN-EN ISO 9308-1:2014-12 /A1:2017-04 A
10	Liczba bakterii Escherichia coli	jtk / 100 ml	0		0	PN-EN ISO 9308-1:2014-12 PN-EN ISO 9308-1:2014-12 /A1:2017-04 A
11	Liczba enterokoków kałowych	jtk / 100 ml	0		0	PN-EN ISO 7899-2:2004 A
12	Ogólna liczba mikroorganizmów w temp. (22±2)° C po (68±4) godz.^{****}	jtk / 1 ml	5 [2;12]*		Bez nieprawidłowych zmian Zaleca się, aby ogólna liczba mikroorganizmów nie przekraczała 100jtk/1ml w wodzie wprowadzanej do sieci wodociągowej i 200 jtk/1ml w kranie konsumenta	PN-EN ISO 6222:2004 A
13	Zapach²⁾ 23°C ±2°C; Czas przechowywania próbki: 2h Data badania: 04.12.2024 Godz. badania: 11,00	TON	< 2		Akceptowalny przez konsumenta i bez nieprawidłowych zmian	PN-EN 1622:2006 A Metoda uproszczona, parzysta, wybór niewymuszony
14	Smak²⁾ 23°C ±2°C; Czas przechowywania próbki: 71h Data badania: 07.12.2024 Godz. badania: 8,00	TFN	< 2		Akceptowalny przez konsumenta i bez nieprawidłowych zmian	PN-EN 1622:2006 A Metoda uproszczona, parzysta, wybór niewymuszony

1) - Rozporządzenie Ministra Zdrowia z dn. 7 grudnia 2017r. „w sprawie jakości wody przeznaczonej do spożycia przez ludzi (Dz.U. z 2017, poz.2294)

2) - Wynik badania na podstawie oceny prowadzonej przez 3 osobowy zespół oceniający. Woda odniesienia: „Żywiec”. Wynik: <2 – wynik akceptowalny przez zespół oceniający

W - Norma wycofana bez zastąpienia


* – Niepewność pomiaru wyliczona przy poziomie ufności ok. 95% i współczynnika rozszerzenia k = 2, do niepewności pomiaru wliczono niepewność pobrania próbek

** – Niepewność pomiaru wyliczona przy poziomie ufności ok. 95% i współczynnika rozszerzenia k = 2, oszacowana zgodnie z PN-ISO 29201:2022-02, opiera się na niepewności złożonej w podejściu całościowym.

*** - Stężenie jonów wodoru

**** - Pożywka: Agar z ekstraktem drożdżowym bez glukozy

Znak „<” – rezultat poniżej zakresu akredytacji dla metody akredytowanej.

	Sprawozdanie z badań	Wydanie: 13 Data: 27.07.2023
	PRZEDSIĘBIORSTWO KOMUNALNE SP. Z O.O. ul. Polna 71 , 63-300 Pleszew LABORATORIUM PK Ul. Długa 65, 63-300 Zielona Łąka	Strona 2 / 2
		F – 12/POL – 14



AB 1104

Sprawozdanie z badań nr 1878 z dnia 11.12.2024

UWAGI:

...pozytywna ocena transportu próbek... Próbkiobiorca: Justyna Soltysiak - certyfikat WSSE z dn. 18.04.2008.....Zatwierdzenie parametrów i metod badawczych przez PPIS w Pleszewie – decyzja ON.HK.904.1.2024 z 08.08.2024....

W przypadku, gdy zmierzona wartość nie jest zawarta w zakresie pomiarowym akredytowanej metody, jest ona przedstawiona jako rezultat badania, w formie „<y” lub „>y”, gdzie y jest wartością odpowiadającą dolnej/górnej granicy zakresu pomiarowego akredytowanej metody, podaną wraz z :

- właściwą jednostką miary
- informacją o wartości niepewności rozszerzonej odpowiednio dla dolnej lub górnej wartości granicy zakresu pomiarowego akredytowanej metody.

Cel badania:

Wyniki/rezultaty przeznaczone do wykorzystania w obszarze regulowanym prawnie.

Klient został poinformowany o przydatności wyników badania do stwierdzenia zgodności w obszarze regulowanym prawnie.

Klient wyraził zgodę na zastosowane metody badawcze.

Data sporządzenia sprawozdania: 11.12.2024

Oświadczenie:

Wyniki badania odnoszą się wyłącznie do badanej próbki. Bez pisemnej zgody Laboratorium badawczego sprawozdanie nie może być powielane inaczej jak tylko w całości. Laboratorium nie ponosi odpowiedzialności za pobranie, transport, metodę pobrania i czystość pojemników w przypadku próbki pobieranej przez Klienta. Klient ma prawo do złożenia skargi związanej ze sposobem realizacji zlecenia.

Sprawozdanie sporządził:

Laboratorium
 Kierownik ds. technicznych
 mgr Patrycja Karpińska

Sprawozdanie autoryzował:

Laboratorium
 Kierownik ds. technicznych
 mgr Patrycja Karpińska

-koniec sprawozdania-